

**NUSSBAUM**  
**MEDICAL**

## CHIRURGIE PLASTIQUE

Juin 2024

- Chirurgie mammaire
- Chirurgie esthétique
- Canules de liposuccion



[www.nussbaum-medical.fr](http://www.nussbaum-medical.fr)

[nussbaum.medical@gmail.com](mailto:nussbaum.medical@gmail.com)



**ROND DE SEIN DE FREEMANN  
SIMPLE FACE**

Diamètres	Références
ø 34 mm	<b>38-20134</b>
ø 36 mm	<b>38-20136</b>
ø 38 mm	<b>38-20138</b>
ø 42 mm	<b>38-20142</b>
ø 45 mm	<b>38-20145</b>
ø 50 mm	<b>38-20155</b>



**ROND DE SEIN DE FREEMANN  
DOUBLE**

Diamètres	Références
ø 34/36 mm	<b>38-20160</b>
ø 38/42 mm	<b>38-20161</b>
ø 41/50 mm	<b>38-20162</b>




**ROND DE SEIN DE FREEMANN  
AJOURÉ**

Diamètres	Références
ø 34 mm	<b>38-20234</b>
ø 36 mm	<b>38-20236</b>
ø 38 mm	<b>38-20238</b>
ø 42 mm	<b>38-20242</b>
ø 45 mm	<b>38-20245</b>
ø 50 mm	<b>38-20250</b>



**ROND DE SEIN DU DR MOLE**

DOUBLE CRANTÉ	DOUBLE TRANCHANT
ø 38/42 mm	ø 38/42 mm
<b>38-20100</b>	<b>38-20150</b>



**ANNEAU DE MARQUAGE Mc KISSOCK  
13 cm**

Diamètres	Références
ø 38 mm	<b>38-20070</b>
ø 42 mm	<b>38-20080</b>
ø 45 mm	<b>38-20090</b>



**TENSEUR MAMMAIRE DU D<sup>R</sup> MOLE  
AVEC CHAÎNETTE**  
en inox allégé  
**38-20200**



**TENSEUR MAMMAIRE DU D<sup>R</sup> MOLE  
AVEC CRÉMAILLÈRE**  
en inox allégé  
**38-20220**

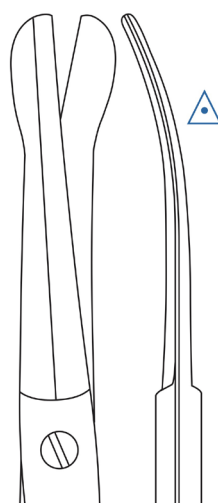


**TENSEUR MAMMAIRE**  
en inox 28 cm  
**38-20300**

## CISEAUX POUR MAMMOPLASTIE



**Fig. 1**  
20 cm



**Fig. 2**  
20 cm



**Fig. 3**  
15 cm

bords extérieurs semi-tranchants

La forme spéciale de l'embout des lames permet une séparation optimale et non-traumatisante des tissus.

## CISEAUX DE SOLZ

SuperCut		
Fig.	Tailles	COURBES
Fig. 1	20 cm	<b>204.79.20</b>
Fig. 2	20 cm	<b>214.79.20</b>
Fig. 3	15 cm	<b>214.79.15</b>

## CISEAUX POUR TUNNELISATION



## CISEAUX DE FANOUS

SuperCut		
Tailles	DROITS	COURBES
16,5 cm	<b>204.68.16</b>	<b>204.69.16</b>
20,5 cm	<b>204.68.20</b>	<b>204.69.20</b>

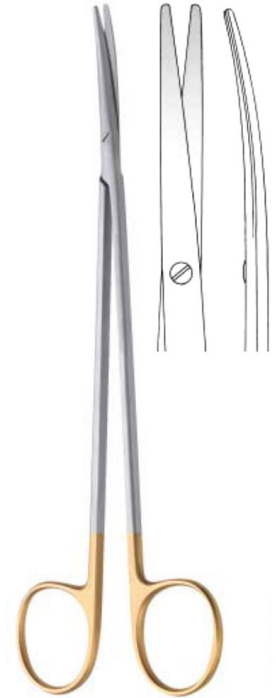
## CISEAUX POUR DISSECTION

CISEAUX DE  
METZENBAUM

SuperCut	
Taille	COURBES
14 cm	<b>204.32.14</b>

CISEAUX DE  
METZENBAUM-SLIM

SuperCut	
Taille	COURBES
14 cm	<b>204.34.14</b>

CISEAUX DE  
TOENNIS-ADSON

TC (tungstène)	
Taille	COURBES
18 cm	<b>204.63.18</b>

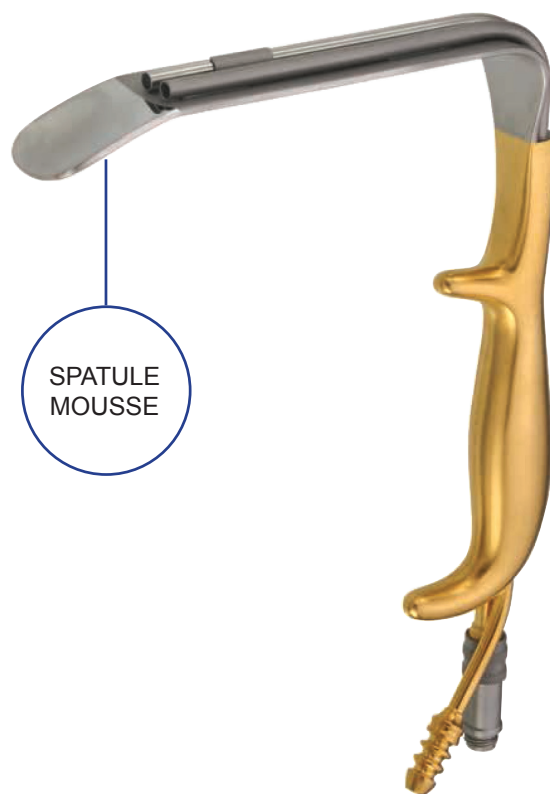
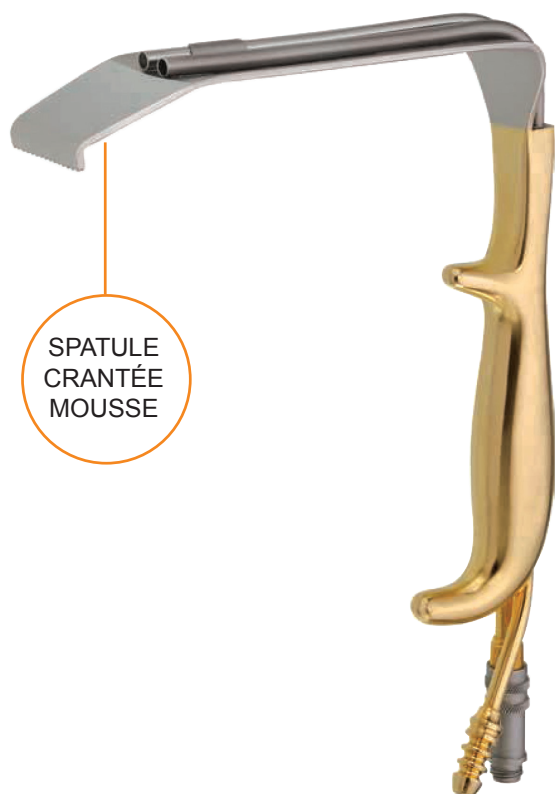
## CISEAUX POUR MAMMOPLASTIE - FACELIFT - ABDOMINOPLASTIE

CISEAUX DE  
GORNEY  
POINTES PLATES

SuperCut	
Taille	COURBES
23 cm	<b>204.73.23</b>

CISEAUX DE  
GORNEY-FREEMAN  
POINTES PLATES

SuperCut	
Taille	COURBES
23 cm	<b>204.75.23</b>


**ÉCARTEUR DE TEBBETTS**

avec lumière froide et aspiration		
	Tailles	Références
	80 x 16 mm	<b>29-39601</b>
*	100 x 25 mm	<b>29-39602</b>
	120 x 25 mm	<b>29-39603</b>
	120 x 30 mm	<b>29-39604</b>
*	150 x 25 mm	<b>29-39605</b>
	150 x 30 mm	<b>29-39606</b>

**ÉCARTEUR FERREIRA 19 cm**

avec lumière froide et aspiration		
	Tailles	Références
	80 x 16 mm	<b>29-39701</b>
*	100 x 25 mm	<b>29-39702</b>
	120 x 25 mm	<b>29-39703</b>
	120 x 30 mm	<b>29-39704</b>
*	150 x 25 mm	<b>29-39705</b>
	150 x 30 mm	<b>29-39706</b>

**(\*) Disponible sans lumière froide : nous consulter**

**ÉCARTEUR FREEMAN  
MOUSSE POUR LIFTING**

20 cm  
largeur 12 mm

**38-49912**


**ÉCARTEUR 4 GRIFFES POINTUES  
PEIGNE À LIFTING DE FREEMAN**

18 cm pointu

largeur 22 mm **29-39822**

largeur 38 mm **29-39838**


**ÉCARTEUR FREEMAN  
MOUSSE POUR LIFTING  
AVEC LUMIÈRE FROIDE**

20 cm  
largeur 12 mm

**38-49927**


**ÉCARTEUR UNIVERSEL  
POUR LIFTING**

**AVEC LUMIÈRE FROIDE**

longueur 110 mm - largeur 20 mm

**29-39200**

**AVEC LUMIÈRE FROIDE  
ET ASPIRATION**

longueur 130 mm - largeur 20 mm

**29-39300**



Taille : 24 cm

**LANGENBECK**

 5 mm.....**38-54101**

 7 mm.....**38-54102**

 10 mm.....**38-54103**

**LANGENBECK**

 5 mm.....**38-54104**

 7 mm.....**38-54105**

 10 mm.....**38-54106**

**LANGENBECK**

12,5 mm

**38-54107**

**LANGENBECK-COTTLE**

COURBE - 7 mm

**38-54108**

**LANGENBECK-COTTLE**

DROIT - 7 mm

**38-54109**

**LANGENBECK**

CONCAVE

**38-54110**

**MINI-LANGENBECK**
**38-54111**

**LANGENBECK  
CROCHET À NERFS**

 à gauche ...**38-54112**

 à droite .....**38-54113**





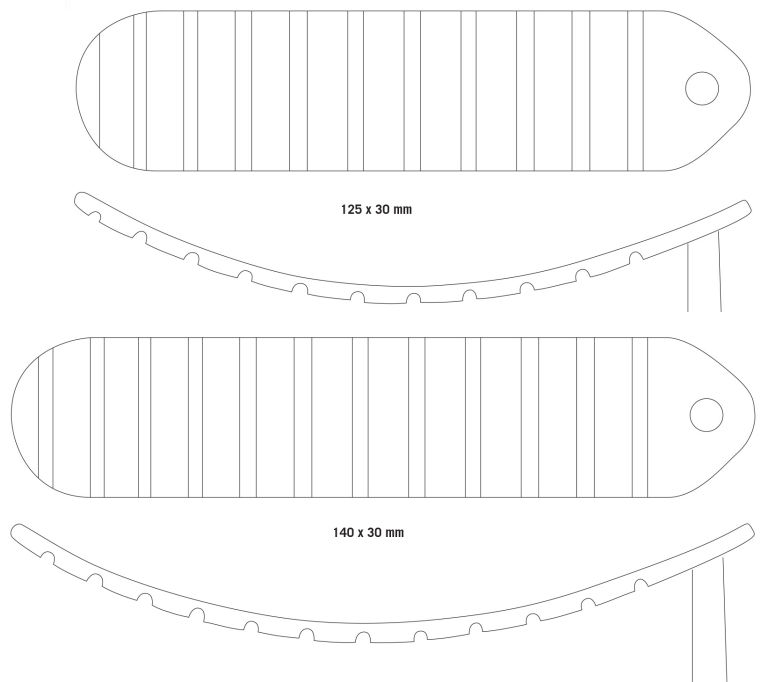

CHIRURGIE MAMMAIRE / DISSECTEURS



**DISSECTEUR MAMMAIRE**  
27 cm

125 x 30 mm  
38-49625

140 x 30 mm  
38-49630



34 cm  
38-49534



37 cm  
38-49537

**DISSECTEUR MAMMAIRE BAÏONNETTE**

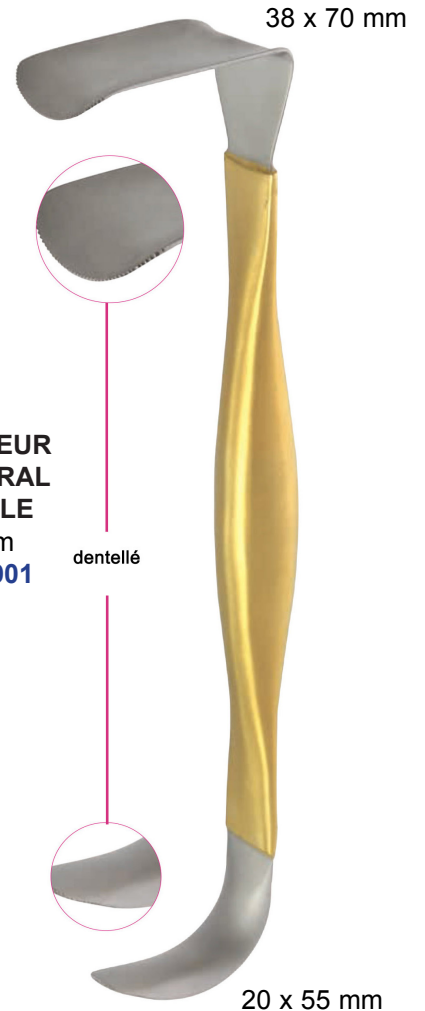
**SPATULE MALLÉABLE**  
31 cm  
29-39231



25 mm, 1"

15 cm, 6"

**ÉCARTEUR PECTORAL DOUBLE**  
31 cm  
29-39901



38 x 70 mm

dentellé

20 x 55 mm



**SÉPARATEUR DE YANCOSKIE**  
18 cm - DROIT  
écartement : 150 mm  
**38-50918**



**SÉPARATEUR DE YANCOSKIE**  
18 cm - ARRONDI DEMI-CERCLE  
écartement : 150 mm  
**38-50920**



**SÉPARATEUR MAMMAIRE**  
22 cm **38-50722**  
29,5 cm **38-50729**



**SÉPARATEUR MAMMAIRE**  
22 cm **38-50822**  
29,5 cm **38-50829**



**DISSECTEUR MAMMAIRE DE MacCOLLUM-DINGMAN**

41 cm  
**38-50501**

31,5 cm  
**38-50502**



**DISSECTEUR DE REYNOLDS**

40 cm  
**38-50605**



**DÉCOLLEUR SPATULÉ DE TEBBETTS**

33 cm  
**38-49902**



**DÉCOLLEUR D'AGRIS-DINGMAN**  
la paire : droite et gauche

36 cm  
**38-49800**

## CISEAUX À IRIDECTOMIE

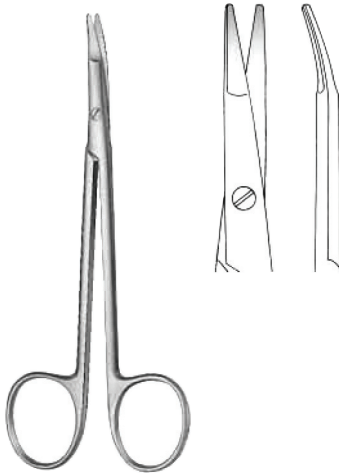


Inox		
Taille	DROITS	COURBES
11,5 cm	11-630-11-07	11-631-11-07

TC (tungstène)	
DROITS	COURBES
11-982-11-07	11-983-11-07

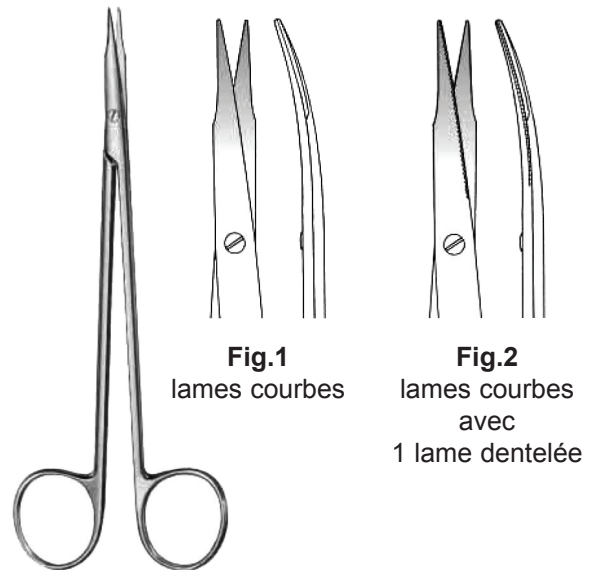
SuperCut	
DROITS	COURBES
11-672-11-07	11-673-11-07

## CISEAUX DE SHEA



Inox	
Taille	COURBES
12 cm	11-357-12-07

## CISEAUX DE JAMESON



Inox		
Taille	Fig. 1	Fig. 2
15,5 cm	11-248-11-07	11-249-11-07

## CISEAUX DE BABY-METZENBAUM



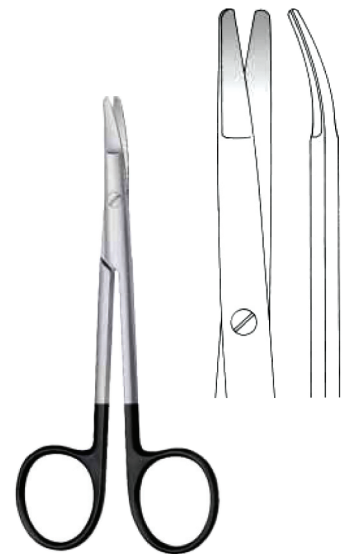
	Inox	
Taille	DROITS	COURBES
11,5 cm	<b>11-248-11-07</b>	<b>11-249-11-07</b>

	TC (tungstène)	
	DROITS	COURBES
	<b>11-936-11-07</b>	<b>11-937-11-07</b>

	SuperCut	
	DROITS	COURBES
	<b>11-658-11-07</b>	<b>11-659-11-07</b>

## CISEAUX DE RAGNELL

## CISEAUX DE KILNER



	TC (tungstène)	
Taille	COURBES	
12,5 cm	<b>11-991-12-07</b>	

	Inox	
Tailles	12 cm	15 cm
COURBES	<b>11-359-12-07</b>	<b>11-359-15-07</b>

	SuperCut	
Tailles	12 cm	15 cm
COURBES	<b>11-669-12-07</b>	<b>11-669-15-07</b>

**CISEAUX DE STEVENS**


lames droites



lames courbes



Inox		
POINTUS		
Taille	DROITS	COURBES
11 cm	<b>11-680-11-07</b>	<b>11-681-11-07</b>

SuperCut		
POINTUS		
Taille	DROITS	COURBES
11 cm	<b>11-674-10-07</b>	<b>11-675-10-07</b>



lames droites



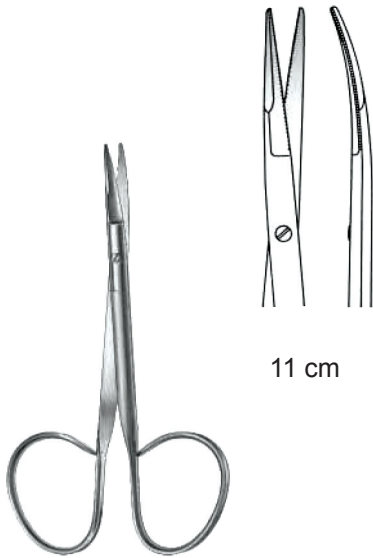
lames courbes



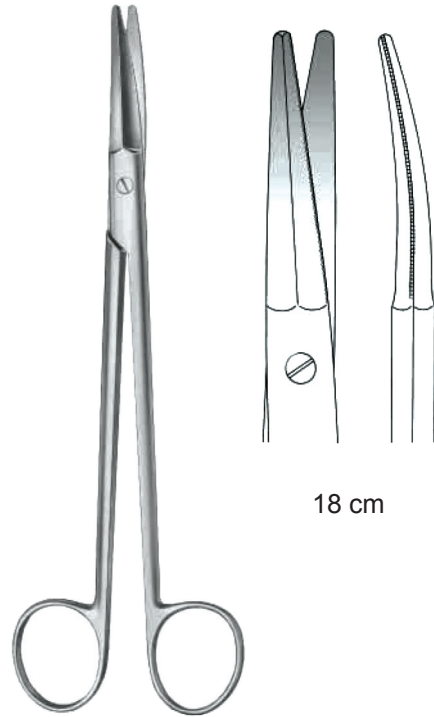
Inox		
MOUSSES		
Taille	DROITS	COURBES
11 cm	<b>11-682-11-07</b>	<b>11-683-11-07</b>

SuperCut		
MOUSSES		
Taille	DROITS	COURBES
11 cm	<b>11-676-10-07</b>	<b>11-677-10-07</b>

## CISEAUX DE KAYE



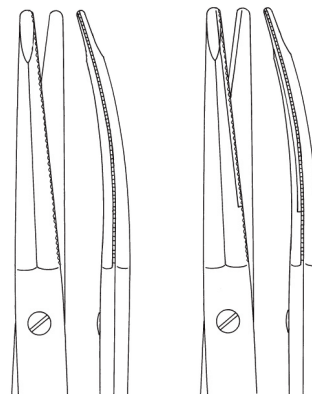
11 cm

lames courbes  
avec  
2 lames dentées

18 cm

	Inox
Taille	COURBES
11 cm	<b>11-809-11-07</b>

	Inox
Taille	COURBES
18 cm	<b>11-305-00-07</b>



15 cm

18 cm

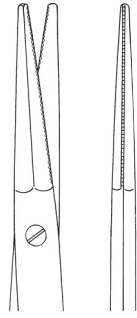
lames courbes  
avec  
1 lame dentée

	TC (tungstène)	
Tailles	15 cm	18 cm
COURBES	<b>28-503-15-07</b>	<b>28-503-18-07</b>



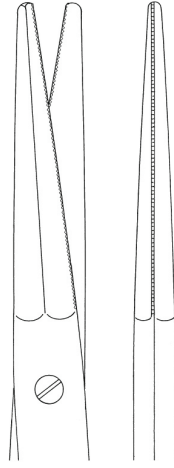
CHIRURGIE ESTHÉTIQUE / CISEAUX POUR FACE-LIFT

CISEAUX DE GORNEY



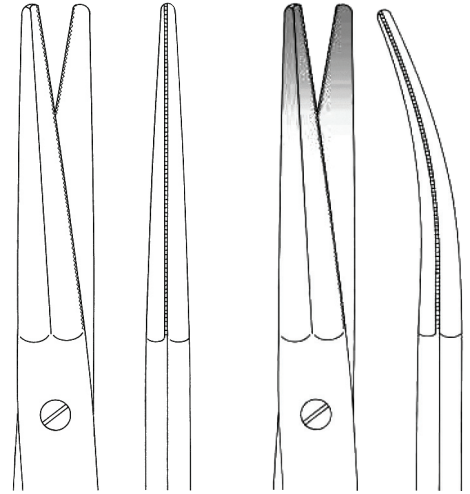
12,5 cm

2 lames dentées



17 cm

2 lames dentées

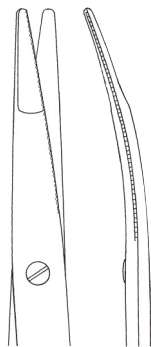


19,5 cm

2 lames dentées

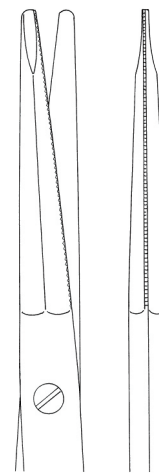
Inox		
Tailles	12,5 cm	17 cm
DROITS	11-306-12-07	11-308-17-07

Inox		
Taille	DROITS	COURBES
19,5 cm	11-306-19-07	11-307-19-07



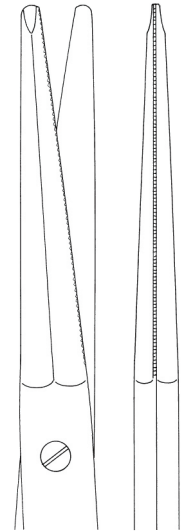
avec anneaux décalés

1 lame dentée



20 cm

1 lame dentée

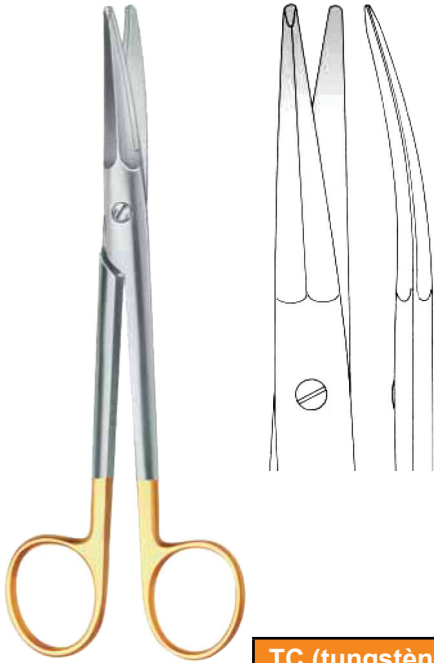


23 cm

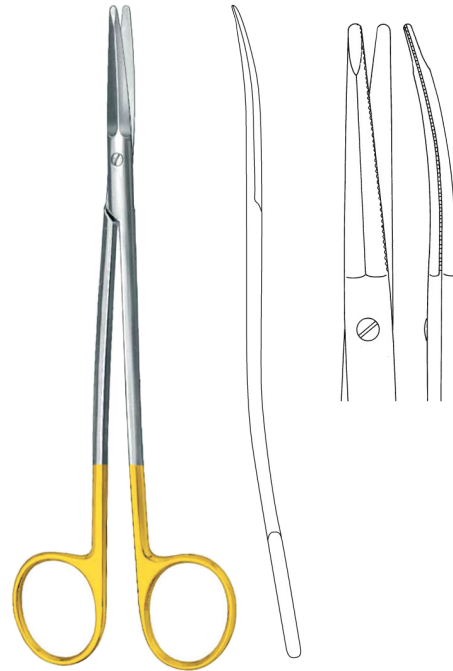
1 lame dentée

TC (tungstène)	
Taille	COURBES
17,5 cm	28-521-18-07

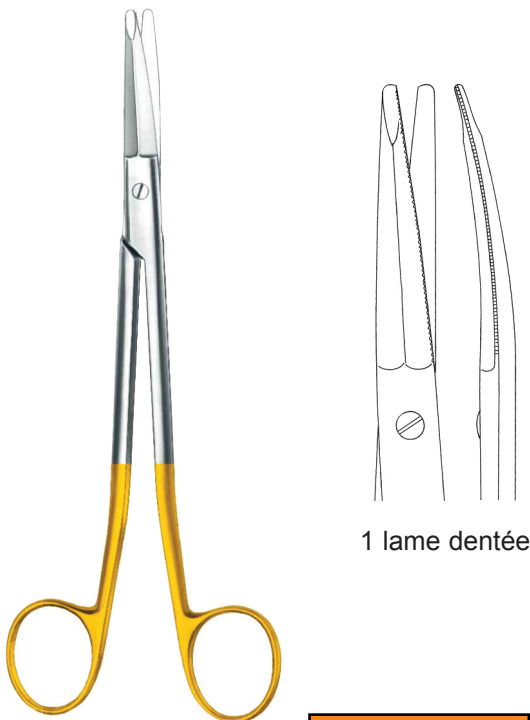
TC (tungstène)		
Tailles	20 cm	23 cm
DROITS	11-970-19-07	11-970-23-07

**CISEAUX DE REES**

**TC (tungstène)**

Taille	17 cm
COURBES	<b>11-973-17-07</b>

**CISEAUX DE STELLA  
EN S - CONTRECOUDÉS**

**TC (tungstène)**

Taille	18 cm
COURBES	<b>28-505-18-07</b>

**CISEAUX DE FREEMANN-KAYE**


1 lame dentée

**TC (tungstène)**

Taille	18 cm
COURBES	<b>28-525-18-07</b>

**CISEAUX DE FREEMANN**


1 lame dentée

**TC (tungstène)**

Taille	23 cm
COURBES	<b>28-529-23-07</b>



**CANULE VENDUE  
SÉPARÉMENT  
DU MANCHE À CANULE**



### CANULES TOLEDO

Forme de fourche et pointes arrondies

Surface de dissection tranchantes entre les pointes

#### 1 TROU CENTRAL

Tailles	Diam.	Connexion Poignée
5 cm	Ø 2 mm	<b>38-95020</b>
15 cm	Ø 3 mm	<b>38-95430</b>
25 cm	Ø 4 mm	<b>38-95640</b>
30 cm	Ø 5 mm	<b>38-95850</b>



### CANULES MERCEDES

#### 3 TROUS LATÉRAUX

Tailles	Diam.	Connexion Poignée	Connexion Luer Lock
15 cm	Ø 2 mm	<b>38-99020</b>	-
15 cm	Ø 3 mm	<b>38-99130</b>	-
15 cm	Ø 4 mm	<b>38-99240</b>	-
20 cm	Ø 4 mm	-	<b>38-89744</b>
25 cm	Ø 3 mm	<b>38-99330</b>	-
25 cm	Ø 4 mm	<b>38-99440</b>	<b>38-89754</b>
25 cm	Ø 5 mm	<b>38-99550</b>	-
30 cm	Ø 4 mm	-	<b>38-89764</b>
30 cm	Ø 5 mm	<b>38-99650</b>	<b>38-89765</b>



**Connexion  
Poignée**

**Connexion  
Luer Lock**

**CANULE VENDUE  
SÉPARÉMENT  
DU MANCHE À CANULE**



### CANULES MONOPORT

pour les contours fins du visage

#### 1 TROU CENTRAL

Tailles	Diam.	Connexion Poignée	Connexion Luer Lock
10 cm	∅ 2 mm	<b>38-81320</b>	<b>38-82320</b>
15 cm	∅ 3 mm	<b>38-81630</b>	<b>38-82630</b>



### CANULES TRIPORT

#### 3 TROUS CENTRAUX

Tailles	Diam.	Connexion Poignée	Connexion Luer Lock
20 cm	∅ 3 mm	-	<b>38-91830</b>
20 cm	∅ 4 mm	-	<b>38-91840</b>
25 cm	∅ 3 mm	-	<b>38-91930</b>
30 cm	∅ 5 mm	<b>38-91630</b>	<b>38-91940</b>



**Connexion  
Poignée**

**Connexion  
Luer Lock**

**CANULE VENDUE  
SÉPARÉMENT  
DU MANCHE À CANULE**



**CANULES AVEC  
1 TROU CENTRAL 2 TROUS LATÉRAUX**

Tailles	Diam.	Connexion Poignée
20 cm	ø 3 mm	<b>38-92030</b>
30 cm	ø 3 mm	<b>38-92130</b>
30 cm	ø 4 mm	<b>38-92230</b>
30 cm	ø 5 mm	<b>38-92350</b>
30 cm	ø 6 mm	<b>38-92460</b>



**CANULES MULTITROUS**

**PLUSIEURS TROUS EN ALTERNANCE**

Tailles	Diam. canule	Diam. trou	Nbre de Trous	Connexion Poignée	Connexion Luer Lock
15 cm	ø 2,0 mm	ø 1,0 mm	<b>18</b>	<b>38-85020</b>	<b>38-86020</b>
15 cm	ø 2,5 mm	ø 1,2 mm	<b>18</b>	<b>38-85125</b>	<b>38-86125</b>
15 cm	ø 3,0 mm	ø 1,5 mm	<b>18</b>	<b>38-85230</b>	<b>38-86230</b>
20 cm	ø 2,5 mm	ø 1,2 mm	<b>22</b>	<b>38-85325</b>	<b>38-86325</b>
20 cm	ø 3,0 mm	ø 1,5 mm	<b>22</b>	<b>38-85430</b>	<b>38-86430</b>
20 cm	ø 4,0 mm	ø 2,0 mm	<b>22</b>	<b>38-85540</b>	<b>38-86440</b>
25 cm	ø 2,5 mm	ø 1,2 mm	<b>26</b>	<b>38-85625</b>	<b>38-86625</b>
30 cm	ø 3,0 mm	ø 1,5 mm	<b>30</b>	<b>38-85730</b>	<b>38-86730</b>
30 cm	ø 4,0 mm	ø 2,0 mm	<b>30</b>	<b>38-85840</b>	<b>38-86840</b>



**Connexion  
Poignée**

**Connexion  
Luer Lock**

## MANCHES AVEC CONNEXION POIGNÉE


**MANCHE  
SANS ASPIRATION**

Fixe - ø 13 mm  
13 cm  
**38-80113**


**MANCHE  
AVEC ASPIRATION**

Fixe - ø 13 mm  
13 cm  
**38-80213**



**MANCHE  
SANS ASPIRATION**  
Rotation 360° - ø 13 mm  
13 cm  
**38-80313**



**MANCHE  
AVEC ASPIRATION**  
Rotation 360° - ø 13 mm  
13 cm  
**38-80413**



**MANCHE  
SANS ASPIRATION**  
14 cm  
**38-80514**



**MANCHE  
AVEC ASPIRATION**  
14 cm  
**38-80614**

## MANCHES AVEC CONNEXION LUER LOCK



**ADAPTATEUR  
LUER-LOCK**  
ø 40 mm  
**38-80701**



**ADAPTATEUR  
LUER-LOCK**  
5 cm  
**38-80705**

**MANCHE À CANULE  
VENDU SÉPARÉMENT  
DE LA CANULE**



**PINCE D'AIACH  
POUR FACELIFT**  
pince presse-cartilage  
16 cm  
**38-39046**



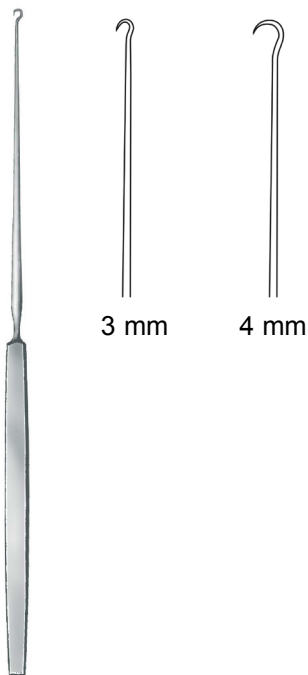
**PINCE DE PITANGUY  
À PRÉHENSION  
DES LAMBEAUX**  
16 cm  
**38-37014**



**PINCE DE PITANGUY  
AVEC GRIFFES**  
16 cm  
**38-37016**



**PINCE D'ASSUMPÇÃO  
AVEC GRIFFES**  
30 cm  
**38-38030**



**CROCHET GILLIES**  
18 cm  
3 mm **29-40101**  
4 mm **29-40102**



**CROCHET BARSKY**  
15,5 cm  
**29-40250**



**CALIBREUR DE JAMESON**  
9,5 cm  
**15-11810**



**MINI-CALIBREUR  
À MESURE DE PROFONDEUR**  
13 cm - ø 9 mm  
**15-11840**



**PORTE-AIGUILLE  
OLSEN-HEGAR MINI**

TC (tungstène)	
Taille	Réf.
12 cm	<b>27-42012</b>



**PORTE-AIGUILLE  
HALSEY**

TC (tungstène)	
Taille	Réf.
13,5 cm	<b>27-40312</b>



**PORTE-AIGUILLE  
BAUMGARTNER**

TC (tungstène)	
Taille	Réf.
14 cm	<b>27-40014</b>



**PORTE-AIGUILLE  
CRILE-WOOD**

TC (tungstène)	
Taille	Réf.
15 cm	<b>27-40415</b>



**PORTE-AIGUILLE  
MINI-RYDER**

TC (tungstène)	
Taille	Réf.
13 cm	<b>27-42013</b>



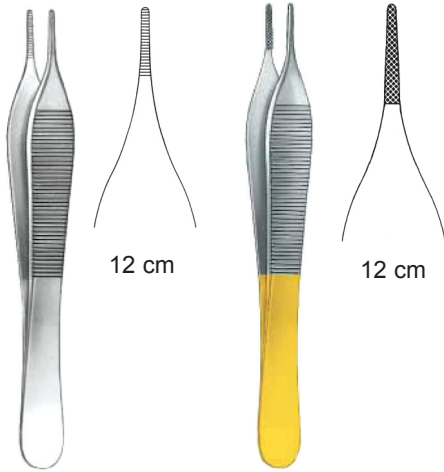
**PORTE-AIGUILLE  
OLSEN-HEGAR**

TC (tungstène)	
Tailles	Réf.
14,5 cm	<b>20-672-14-07</b>
17 cm	<b>20-672-17-07</b>
19 cm	<b>20-672-18-07</b>

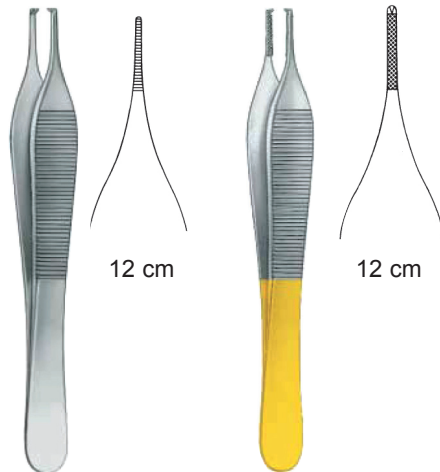


**MICRO PORTE-AIGUILLE DROIT**  
mors de 0,4 mm- Mors diamantés

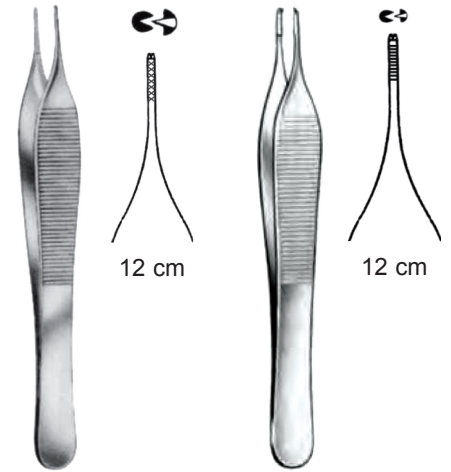
Titane	
Taille	15 cm
AVEC BLOCAGE	<b>20-016-15-09</b>
SANS BLOCAGE	<b>20-018-15-09</b>

**PINCE ADSON**

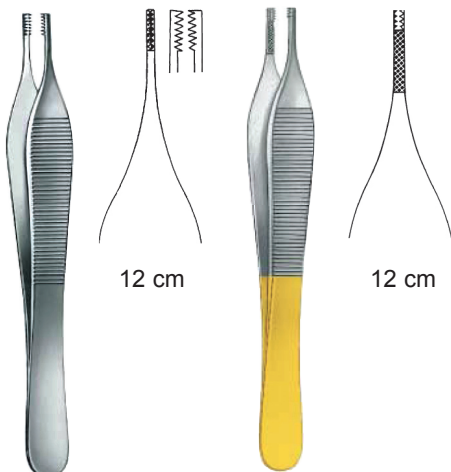
Inox	TC (tungstène)
SANS GRIFFES	SANS GRIFFES
<b>19-51012</b>	<b>19-51360</b>

**PINCE ADSON**

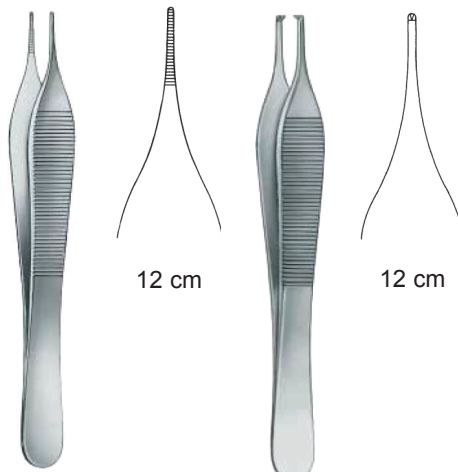
Inox	TC (tungstène)
AVEC GRIFFES	AVEC GRIFFES
<b>19-51212</b>	<b>19-51355</b>

**PINCE ADSON**

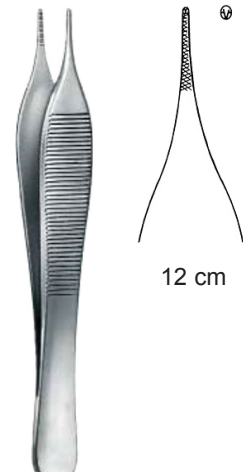
Inox	
AVEC GRIFFES	AVEC GRIFFES
MORS STRIÉS CROISÉS	AVEC PLATEAU
<b>19-51299</b>	<b>19-51280</b>

**PINCE ADSON-BROWN**

Inox	TC (tungstène)
AVEC GRIFFES	AVEC GRIFFES
<b>19-51380</b>	<b>19-51385</b>

**PINCE MICRO-ADSON**

Inox	
SANS GRIFFES	AVEC GRIFFES
<b>19-51112</b>	<b>19-51312</b>

**PINCE MINI-ADSON  
MORS STRIÉS**

Inox
AVEC GRIFFES
<b>12-402-12-07</b>

# Visitez notre site vitrine en ligne

## [www.nussbaum-medical.fr](http://www.nussbaum-medical.fr)



Implantée à Mulhouse depuis 1989, la société **NUSSBAUM MEDICAL** a choisi ses partenaires pour leur grand savoir-faire parmi les **meilleurs fabricants** et artisans de **France et d'Allemagne**, pour vous offrir une qualité de produits et d'instruments de chirurgie parfaite.

Nous sommes situés à égale distance du Bassin Nogentais, berceau de l'instrumentation chirurgicale française, et de Tuttlingen en Forêt Noire, ville dont l'activité tourne essentiellement autour des techniques médicales et dont la réputation est mondiale.

**Nos articles et surtout nos instruments de chirurgie sont connus** et utilisés par les cliniques et les hôpitaux à travers toute la France **depuis plus de 30 ans** pour leur plus grande satisfaction.



Produits en **conformité**  
avec les **directives CE.**

### NOUS CONTACTER

Par téléphone :  
de **09h00 à 12h00**  
de **14h00 à 17h30**  
du lundi au jeudi  
(**16h30** le vendredi)

Téléphone : **+ 33 (0)3 89 60 11 88**  
Fax : **+ 33 (0)3 89 59 32 77**

Par email :  
**nussbaum.medical@gmail.com**

Par courrier :  
**Société NUSSBAUM MEDICAL**  
31D, rue Victor Schœlcher  
BP 3106  
68062 MULHOUSE Cedex